

FIDEICOMISO PROGRAMA DE DESARROLLO INTEGRAL EN AREAS CON POTENCIAL DE RIEGO Y DRENAJE
BALANCE GENERAL CONDENSADO AL 30 DE JUNIO DE 2017
(CIFRAS EN QUETZALES)


ACTIVO	TOTAL	MONEDA NACIONAL	MDA. EXTRAJERA (EN QUETZALES)	PASIVO	TOTAL	MONEDA NACIONAL	MDA. EXTRAJERA (EN QUETZALES)
DISPONIBILIDADES	2,118,090.50	2,118,090.50		CUENTAS POR PAGAR	463,104.21	463,104.21	
BANCOS	0.00	0.00		PROVISIONES	0.00	0.00	
OTROS BANCOS	2,118,090.50			SUMA DEL PASIVO	463,104.21		
INVERSIONES TEMPORALES	98,296,988.86	98,296,988.86		OTRAS CUENTAS ACREEDORAS	37,251,226.08	37,251,226.08	
TITULOS VALORES DE EMISORES NACIONALES	0.00	0.00		SUMA DEL PASIVO Y OTRAS CUENTAS ACREEDORAS	37,714,330.29		
INTERESES PAGADOS EN COMPRA DE VALORES				CAPITAL PAGADO	142,075,741.56	142,075,741.56	
SUMA	98,296,988.86	98,296,988.86		CAPITAL AUTORIZADO	215,038,933.09	215,038,933.09	
(-) ESTIMACIONES POR VALUACION	0.00	0.00		ASIGNACIONES POR RECIBIR (-)	0.00	0.00	
CARTERA DE CREDITOS	140,456,186.94	140,456,186.94		CAPITAL DEVUELTO AL FIDEICOMITENTE (-)	81,678,375.70	81,678,375.70	
VIGENTES				CAPITAL ENTREGADO POR PAGOS SOCIALES (-)	0.00	0.00	
AL DIA	80,654,495.08	80,654,495.08		CAPITAL ENTREGADO CONTRATOS DE SERVICIOS (-)	0.00	0.00	
EN MORA	21,443,355.21	21,443,355.21		PRODUCTOS TRASLADADOS AL FIDEICOMITENTE (-)	0.00	0.00	
VENCIDOS	59,211,136.87	59,211,136.87		TRASLADO DE RECURSOS A OTROS FIDUCIARIOS (-)	0.00	0.00	
EN PROCESO DE PRORROGA	72,713,066.79	72,713,066.79		OTRAS APORTACIONES	8,115,184.17		
EN COBRO ADMINISTRATIVO	0.00	0.00		SUBSIDIOS PAGADOS (-)	0.00	0.00	
EN COBRO JUDICIAL	43,391,023.67	43,391,023.67		RESERVAS	97,124,239.06	97,124,239.06	
SUMA	153,367,561.87	153,367,561.87		RESERVAS DE CAPITAL	-299,532.48	-299,532.48	
(-) ESTIMACIONES POR VALUACION	12,911,372.93	12,911,372.93		RESULTADOS POR APLICAR	0.00	0.00	
PRODUCTOS FINANCIEROS POR COBRAR	36,617,131.44	36,617,131.44		UTILIDADES POR APLICAR	289,532.48		
CUENTAS POR COBRAR	117,710.29	117,710.29		PERDIDAS POR APLICAR (-)	0.00	0.00	
(-) ESTIMACIONES POR VALUACION	0.00	0.00		RESULTADOS DEL EJERCICIO	2,065,183.37	2,065,183.37	
GASTOS ANTICIPADOS	0.00	0.00		SUMA DEL CAPITAL Y SUPERAVIT	240,965,631.51		
ACTIVOS EXTRAORDINARIOS	1,073,851.77	1,073,851.77		TOTAL IGUAL A LA SUMA DEL ACTIVO	278,679,961.80		
(-) ESTIMACIONES POR VALUACION	0.00	0.00					
INMUEBLES Y MUEBLES	0.00	0.00					
(-) DEPRECIACIONES ACUMULADAS	0.00	0.00					
INVERSIONES A LARGO PLAZO	0.00	0.00					
TITULOS VALORES DE EMISORES NACIONALES	0.00	0.00					
SUMA EL ACTIVO	278,679,961.80						

GUATEMALA, 3 DE JULIO DE 2017

LUGAR Y FECHA

CUENTAS DE ORDEN Y DE REGISTRO

CONTINGENCIAS Y COMPROMISOS 9,575,793.57
GARANTIAS CARTERA DE CREDITOS 146,306,085.12
OTRAS CUENTAS DE ORDEN 1,286,390.59
CUENTAS DE REGISTRO 3,245.00
SUMA 157,181,504.28



CONSEJERO GENERAL



FIDEICOMISO PROGRAMA DE DESARROLLO INTEGRAL EN AREAS CON POTENCIAL DE RIEGO
Y DRENAJE
ESTADO DE RESULTADOS CONDENSADO
DEL 01 DE ENERO AL 30 DE JUNIO DE 2017
(CIFRAS EN QUETZALES)

PRODUCTOS DEL EJERCICIO		GASTOS DEL EJERCICIO		RESULTADO DEL EJERCICIO		RECTIFICACION RESULTADOS EJERCICIOS ANTERIORES		PRODUCTOS		GASTOS		GANANCIA (PERDIDA) BRUTA		IMPUESTO SOBRE LA RENTA		GANANCIA (PERDIDA) NETA	
INTERESES																	
COMISIONES																	
RECUPERACIONES SOBRE CUENTAS INCOBRABLES																	
PRODUCTOS EXTRAORDINARIOS																	
DIVERSOS																	
		3,720,006.44	11,440.68	0.00													
		0.00															
		0.00															
		85,708.30															
		0.00															
		0.00															
		0.00															
		1,336,665.98															
		358,779.20															
		30.00															
		0.00															
		0.00															
		223,750.79															
		0.00															
		1,950,263.64															
		223,750.79															
		2,174,014.43															
		108,831.06															
		2,065,183.37															

GUATEMALA, 3 DE JULIO DE 2017






A C T I V O			
3	DISPONIBILIDADES		278,679,961.80
301	MONEDA NACIONAL	2,118,090.50 *	2,118,090.50
3011	BANCOS	0.00	0.00
301101	DISPONIBILIDADES PLANAR	2,118,090.50	
301101.01	OTROS BANCOS		
301102	DEPOSITOS DE AHORRO	2,118,090.50	
301102.02	INVERSIONES TEMPORALES		
302	MONEDA NACIONAL	98,769,622.33	98,769,622.33
3021	TITULOS VALORES DE EMISORES NACIONALES		
302101	DE INSTITUCIONES FINANCIERAS	98,296,988.86	
302101.02	PRODUCTOS FINANCIEROS POR COBRAR	472,633.47	
302199	INTERESES	472,633.47	
302199.01	CANTERA DE CREDITOS		176,600,686.91
303	MONEDA NACIONAL	21,443,355.21	
3031	VIGENTES AL DIA		
303101	PRESTAMOS	17,084,908.80 *	
303101.01	FIDUCIARIOS	932,498.93 *	
303101.0101	PRENDAARIOS	58,119.30 *	
303101.0102	HIPOTECARIOS FIDUCIARIOS	42,661.07 *	
303101.0103	HIPOTECARIOS PRENDAARIOS	354,393.86 *	
303101.0104	HIPOTECARIOS PRENDAARIOS	2,850,773.25 *	
303101.0105	HIPOTECARIOS		
303101.0106	VENTA DE ACTIVOS EXTRAORDINARIOS	120,000.00 *	
303101.02	VIGENTES EN MORA	59,211,139.87 *	
303102	PRESTAMOS		
303102.01	FIDUCIARIOS	51,323,359.62 *	
303102.0101	PRENDAARIOS	2,997,065.00 *	
303102.0102	HIPOTECARIOS FIDUCIARIOS	256,037.33 *	
303102.0103	HIPOTECARIOS PRENDAARIOS	672,863.42 *	
303102.0104	HIPOTECARIOS PRENDAARIOS	684,556.59 *	
303102.0105	HIPOTECARIOS PRENDAARIOS	3,277,257.91 *	
303102.0106	VENTAS EN COBRO ADMINISTRATIVO	29,322,043.12 *	
303104	PRESTAMOS		
303104.01	FIDUCIARIOS	5,167,882.14 *	
303104.0101	PRENDAARIOS	10,127,517.46 *	
303104.0102	HIPOTECARIOS FIDUCIARIOS	6,868,602.09 *	
303104.0103	HIPOTECARIOS PRENDAARIOS	462,311.79 *	
303104.0104	HIPOTECARIOS PRENDAARIOS	2,633,744.67 *	
303104.0105	HIPOTECARIOS PRENDAARIOS		
	VAN	25,260,058.15 *	109,976,538.20 *
			277,488,399.74 *

303104.0106	HIPOTECARIOS	25,260,058.15	109,976,538.20	277,488,399.74
303104.0108	HIPOTECARIOS-PRENDARIOS-FIDUCIARIOS	3,666,270.46		
		395,714.51		
303105	VENCIDOS EN CORRO JUDICIAL		43,391,023.67	
303105.01	PRESTAMOS			
303105.0101	FIDUCIARIOS	11,381,033.62		
303105.0102	PRENDARIOS FIDUCIARIOS	24,284,863.22		
303105.0103	PRENDARIOS	1,612,068.30		
303105.0104	HIPOTECARIOS FIDUCIARIOS	741,429.14		
303105.0105	HIPOTECARIOS PRENDARIOS	3,204,955.72		
303105.0106	HIPOTECARIOS	659,286.09		
303105.0108	HIPOTECARIOS-PRENDARIOS-FIDUCIARIOS	1,507,387.58		
	SUMA		153,367,561.87	
401101	ESTIMACIONES POR VALUACION (-)		12,911,372.93	
			140,456,188.94	
	SUB-TOTAL		36,144,497.97	
303199	PRODUCTOS FINANCIEROS POR COBRAR			
303199.01	INTERESES	36,144,497.97		
303199.0101	PRESTAMOS	27,804,710.52		
303199.0103	FOR MORTUIDAD	8,339,787.45		
				117,710.29
304	CUENTAS POR COBRAR			
3041	MONEDA NACIONAL			117,710.29
304101	DEUDORES		117,710.29	
304101.01	GASTOS ADMINISTRATIVOS	711.60		
304101.02	GASTOS JUDICIALES	116,998.69		
				1,073,851.77
305	ACTIVOS EXTRAORDINARIOS			
3051	MONEDA NACIONAL			1,073,851.77
305101	INMUEBLES		1,073,851.77	
	SUMA DEL PASIVO Y CAPITAL IGUAL AL ACTIVO			278,679,961.80
5	P A S I V O			
501	CUENTAS POR PAGAR			37,714,330.29
5011	MONEDA NACIONAL			463,104.21
501101	OBLIGACIONES INMEDIATAS		45,144.45	
501101.02	CUENTAS POR PAGAR	8,399.96		
501101.03	IMPUESTO SOBRE LA RENTA	36,744.49		
			45,144.45	
				463,104.21

	VIENEN		
501102 INGRESOS POR APLICAR		45,144.45	463,104.21
501102.01 CARTERA DE CREDITOS	417,959.76	417,959.76	
503 UTILIDADES DIFERIDAS			36,617,131.44
5031 MONEDA NACIONAL		36,617,131.44	
503101 INTERESES DEVENGADOS NO PERCIBIDOS		36,617,131.44	
503101.01 INVERSIONES	472,633.47		
503101.03 CARTERA DE CREDITOS	36,144,497.97		
503101.0301 PRESTAMOS	27,804,710.52		
503101.0303 POR MOROSIDAD	8,339,787.45		
504 PRODUCTOS CAPITALIZADOS			634,094.64
5041 MONEDA NACIONAL		634,094.64	
504199 DIVERSOS		634,094.64	
6 CAPITAL Y SUPERAVIT			240,965,631.51
601 CAPITAL PAGADO			142,075,741.56
6011 MONEDA NACIONAL		142,075,741.56	
601101 CAPITAL AUTORIZADO			
601101.01 APORTACION GOBIERNO DE GUATEMALA	215,638,933.09	215,638,933.09	
601103 CAPITAL DEVELTLO AL FIDELCOMITENTE (-)			81,678,375.70
601103.01 APOYO A LA REINVERSION	16,233,995.38		
601103.02 GASTOS DE FUNCIONAMIENTO	56,720,383.77		
601103.0202 GASTOS NO REEMBOLSABLES	56,720,383.77		
601103.03 CAPACITACION Y ASISTENCIA TECNICA	8,723,996.55		
601111 OTROS APORTES		8,115,184.17	
601111.02 PROVENIENTES DE UTILIDADES POR APLICAR	8,115,184.17		
602 RESERVA			97,124,239.06
6021 MONEDA NACIONAL		97,124,239.06	
602101 RESERVA DE CAPITAL		97,124,239.06	
602101.03 FONDO DE RESERVA	97,124,239.06		
604 RESULTADOS POR APLICAR			(299,532.48)
6041 MONEDA NACIONAL		299,532.48	
604102 PERDIDAS POR APLICAR (-)			238,900,448.14
VAN			

(Cifras en Quetzales)

	VIENES		
699	RESULTADOS DEL EJERCICIO	299,532.48	238,900,448.14
6991	MONEDA NACIONAL		2,065,183.37
699101	RESULTADOS DEL EJERCICIO	2,065,183.37	157,181,504.28
9	CUENTAS DE ORDEN Y DE REGISTRO		9,575,783.57
901	CONTINGENCIAS Y COMPROMISOS		
9011	MONEDA NACIONAL		
901101	CREDITOS NO PORALIZADOS	5,940,790.06	
901101.01	PRESTAMOS	3,634,993.51	
901102	CREDITOS CONCEDIDOS POR UTILIZAR	3,634,993.51	
901102.01	PRESTAMOS		
901102.0102	DE ENTREGA GRADUAL	2,935,176.48	
901102.0103	RECURSOS NO REEMBOLSABLES	699,817.03	
902	GARANTIAS CARTERA DE CREDITOS		146,306,085.12
9021	MONEDA NACIONAL		
902101	PRESTAMOS	146,306,085.12	
902101.01	HIPOTECAS	44,482,165.93	
902101.02	PRENDAS	101,823,919.19	
902101.0202	EN PODER DE DEPOSITARIOS	8,579,792.30	
902101.0203	PRENDA AGRARIA	93,244,126.89	
903	OTRAS CUENTAS DE ORDEN		
9031	MONEDA NACIONAL		
903101	ACTIVOS IRRECUPERABLES	1,296,390.59	
903101.01	PRESTAMOS	751,866.64	
903101.02	INTERESES	544,523.95	
904	CUENTAS DE REGISTRO		
9041	MONEDA NACIONAL		
904101	DOCUMENTOS Y VALORES EN CUSTODIA	3,245.00	
904101.01	PROPIOS	3,245.00	
904101.0101	TESTIMONIOS DE PRESTAMOS		

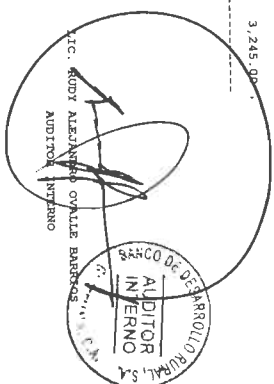
LIC. LUIS FERNANDO HERNANDEZ GARCIA
CONTADOR GENERAL



LIC. EDGAR RAMIRO BUCANO ROSALES
GERENTE GENERAL



LIC. RODY ALEXANDER OVALLIE BARRIOS
AUDITOR INTERNO




701	PRODUCTOS DEL EJERCICIO		3,720,006.44	3,731,447.12
70101	INTERESES			
70101.01	INVERSIONES	2,481,102.68	2,789,248.41	
70101.0101	VALORES	308,145.73		
70101.0102	DEPOSITOS DE AHORRO		930,758.03	
70101.02	CARTERA DE CREDITOS			
70101.0201	PRESTAMOS	930,758.03		
70103	RECUPERACIONES SOBRE CUENTAS INCOBRABLES			
70103.01	PRESTAMOS	9,000.00	11,440.68	
70103.02	INTERESES	2,440.68		
801	GASTOS DEL EJERCICIO			1,781,183.48
80103	COMISIONES			
80103.02	RECUPERACION DE CARTERA	85,708.30		
80107	GASTOS ESPECIFICOS			
80107.01	HONORARIOS POR ADMINISTRACION	1,336,665.98		
80108	CUENTAS Y VALORES INCOBRABLES			358,779.20
80109	GASTOS EXTRAORDINARIOS			30.00
80109.99	OTROS GASTOS	30.00		
	RESULTADOS DEL EJERCICIO			1,950,263.64
701199	RECTIFICACION RESULTADOS EJERCICIOS ANTERIORES			223,750.79
801199	PRODUCTOS DE EJERCICIOS ANTERIORES	223,750.79		
801199	GASTOS DE EJERCICIOS ANTERIORES	0.00		
899	GANANCIA O PERDIDA BRUTA			2,174,014.43
899	IMPUESTO SOBRE LA RENTA			108,831.06
	GANANCIA O PERDIDA NETA			2,065,183.37

LIC. LUIS TERNANDO HERNANDEZ GARCIA
CONTADOR GENERAL



LIC. EDGAR RAMIRO BUCARO ROSALES
GERENTE GENERAL



LIC. RODRY ALEJANDRO OVALLE
AUDITOR INTERNO

Banco de Desarrollo Rural, S. A.
Departamento Fiduciario

REPORTE DE INVERSIONES
Programa de Desarrollo Integral en Areas con Potencial de Riego y Drenaje -FLAMAR

Reporte al

jun-2017



Garantía	No. De Cuenta o Certificado	Fecha de Inversión	Monto Invertido	Plazo Dias	Fecha de Vencimiento	Tasa %	Intereses generados	Total cuenta de ahorro al vencimiento	Forma de Pago	Garantía	Institución Bancaria o Financiera
Cta. De Ahorro	4-033-04482-7		Q 864,217.82			3.50%	Q 4,388.70	Q 868,606.52	Mensual	Cta. de Ahorro	BANRURAL, S.A.
	4-033-06599-9		Q 1,245,898.98			3.50%	Q 3,585.00	Q 1,249,483.98			
	Total Cta de Ahorro		Q 2,110,116.80				Q 7,973.70	Q 2,118,090.50			
	Certificado	747827	Q 7,150,000.00	365	22-nov-17	6.50%	Q 464,750.00	Q 7,614,750.00	Al vencimiento	Dep. plazo fijo	BANRURAL, S.A.
	Certificado	745335	Q 12,175,577.82	365	31-may-18	6.50%	Q 791,399.56	Q 12,966,977.38	Al vencimiento	Dep. plazo fijo	BANRURAL, S.A.
	Certificado	710325	Q 78,971,611.04	365	15-mar-18	5.75%	Q 4,540,867.63	Q 83,512,478.67	Al vencimiento	Dep. plazo fijo	BANRURAL, S.A.
	Total en Certificados		Q 98,296,988.86				Q 5,797,017.19	Q 104,094,006.05			
Total General Invertido									Q106,212,096.55		



Ref.: C-DC-05317-2017



El infrascrito Director del Departamento de Contabilidad del Banco de Desarrollo Rural, S.A.-BANRURAL- CERTIFICA: Haber tenido a la vista el Libro Diario Mayor General del Fideicomiso Programa de Desarrollo Integral en Áreas con Potencial de Riego y Drenaje - PLAMAR- al 30 de junio de 2017, en el cual se refleja que dicho Fideicomiso percibió durante el mes de junio de 2017 los intereses producto que se indican a continuación:

CUENTA	NOMBRE	MONTO
701101.0101	VALORES (Intereses)	Q. 73,496.01
701101.0102	DEPOSITOS DE AHORRO (Intereses)	Q. 7,973.70
701101.0201.01	PRESTAMOS DIRECTOS (Intereses)	Q. 309,741.88
701199	PRODUCTOS DE EJERCICIOS ANTERIORES	Q. 223,750.79
	TOTAL	Q. 614,962.38

Y para los usos legales correspondientes, extendiendo la presente certificación en la ciudad de Guatemala, el día seis de julio de dos mil diecisiete.

DEPARTAMENTO DE CONTABILIDAD

Lic. Luis Fernando Hernández García
Director



C.C.: Correlativo.

INTEGRACION EN RECUPERACIONES
 Programa de Desarrollo Integral en Areas con Potencial de Riego y Drenaje
 REPORTE AL 30 DE JUNIO DE 2017

Operacion	Cliente	Fecha Pago	Capital	Intereses
7006099858	RUDY ESTUARDO SALGUEIRO ESTRADA	07/06/2017	19,984.78	2,815.22
7015033212	ROSA MELIDA MADRILES VASQUEZ	01/06/2017	-	6,530.00
7015033212	ROSA MELIDA MADRILES VASQUEZ	23/06/2017	-	7,000.00
7015057226	RUBEN MEJIA MONTEROSO	06/06/2017	795.04	204.96
7017125908	RICARDO URRUTIA MELENDEZ	24/06/2017	109,734.67	12,397.99
7025049147	JUANA BAUTISTA RODRIGUEZ ESCOB	16/06/2017	62,367.71	26,628.32
7034207893	OROZCO JUAREZ ANTONIO BACILIO	17/06/2017	7,451.32	2,548.68
7065127634	GARCIA SALAZAR JORGE LUIS	13/06/2017	500.00	-
7081144142	RIVERA DUQUE JULIO CESAR	20/06/2017	20,000.00	4,180.00
7083044506	OTTO ALFREDO ARAGON MENENDEZ	23/06/2017	30,530.04	1,230.20
7130029776	AJUALIP RODRIGUEZ FILIBERTO	24/06/2017	6,655.72	8,344.28
7220004136	NOHEMIAS LEONEL RETANA BARRERA	26/06/2017	-	1,000.00
7296113786	FAUSTO MARCIAL LOPEZ GODINEZ	05/06/2017	12,226.07	3,668.30
7296113786	FAUSTO MARCIAL LOPEZ GODINEZ	06/06/2017	6,888.62	1.98
7445153612	ASOCIACION DE AGRICULTORES DE	21/06/2017	57,818.60	24,936.40
7445153626	CONSEJO COMUNITARIO DE DESARRO	23/06/2017	53,497.84	61,502.16
7445154051	CONSEJO COMUNITARIO DE DESARRO	12/06/2017	104,125.42	74,874.58
7445234475	INVERSIONES RAXTUNYA	15/06/2017	-	68,040.31
7530039827	ESPITAL XICAY JOSE ANGEL	05/06/2017	547.74	52.26
7606017296	RIGOBERTO VASQUEZ CABALLEROS	21/06/2017	13,112.28	3,786.24
Totales:			506,235.85	309,741.88

BANCO DE DESARROLLO RURAL S.A.
 REPORTE INTERACTIVO
 TRAMITES

DETALLE DE DEMANDA CREDITICIA

TRAMITE	OFICINA	PRODUCTO	ETAPA_ACT	NOMBRE CLIENTE	MONTO SOL
8138997	445	FINIEGO	APROBACION CENTRAL	ASOCIACION DE DESARROLLO COMUNITARIO DE GUANTAJAU, SACAPULAS EL	4,862,214.46
8167342	591	FINIEGO	EVALUACION DEL PROYECTO	ARRAZA DIAZ MARCELA CONCEPCION	26,114.20
8167360	591	FINIEGO	EVALUACION DEL PROYECTO	JOM DIAZ JOSE NAZARIO	25,880.20
8167401	591	FINIEGO	EVALUACION DEL PROYECTO	MENDEZ RAMIREZ CARMELO	25,782.40
8167468	591	FINIEGO	EVALUACION DEL PROYECTO	ALFARO ENRIQUEZ MARIA LETICIA	25,080.40
8167477	591	FINIEGO	EVALUACION DEL PROYECTO	ENRIQUEZ MARROQUIN LIDIA CONSUELO	25,314.40
8320425	591	FINIEGO	EVALUACION DEL PROYECTO	ALONZO WALTER GIOVANI	27,266.00
8320486	591	FINIEGO	EVALUACION DEL PROYECTO	BATTEN CAP ESTELA	26,670.00
8320532	591	FINIEGO	EVALUACION DEL PROYECTO	ORANTES HERRERA JOSE ADONIS	27,862.00
8320551	591	FINIEGO	EVALUACION DEL PROYECTO	MARROQUIN BELTRAN CARMEN GRISMILDA	28,160.00
8320585	591	FINIEGO	EVALUACION DEL PROYECTO	MEJA ORELLANA CESAR AUGUSTO	26,670.00
8320588	591	FINIEGO	EVALUACION DEL PROYECTO	CONZALEZ TRIGUEROS HUMBERTO	27,115.00
8320609	591	FINIEGO	EVALUACION DEL PROYECTO	MORALES OLIVA JOSE NERY	27,862.00
8320614	591	FINIEGO	EVALUACION DEL PROYECTO	SANTITO LOPEZ MONICA IZABEL	26,670.00
8320652	591	FINIEGO	EVALUACION DEL PROYECTO	POMA ESPADA LUIS MIGUEL	28,160.00
8320663	591	FINIEGO	EVALUACION DEL PROYECTO	SANTIZO LOPEZ LUIS DENVID	26,670.00
8320670	591	FINIEGO	EVALUACION DEL PROYECTO	DE LEON CHUENTES GREGORIO MANOLO	28,309.00
8320694	591	FINIEGO	EVALUACION DEL PROYECTO	CORTIZ FELIPE ADELA NOEMI	26,372.00
8320705	591	FINIEGO	EVALUACION DEL PROYECTO	HERRERA LOPEZ JAIME OBED	26,372.00
8320740	591	FINIEGO	EVALUACION DEL PROYECTO	ALVAREZ MARROQUIN AURA ELIZABET	26,521.00
8320717	591	FINIEGO	FORMALIZACION AGENCIAS	BYANCA MARILU ALVAREZ ARIAS	26,074.00
8320768	591	FINIEGO	EVALUACION DEL PROYECTO	AVANEL GARCIA JOEL ESMELIN	29,055.00
8320779	591	FINIEGO	EVALUACION DEL PROYECTO	CONZALEZ ALVAREZ ADELSO VICENTE	25,025.00
8320789	591	FINIEGO	EVALUACION DEL PROYECTO	VIVAS RUEDA JOSE ALFREDO	28,160.00
8320988	591	FINIEGO	EVALUACION DEL PROYECTO	PEREZ BASILIO EUGENIA	27,862.00
8321620	591	FINIEGO	FORMALIZACION AGENCIAS	VERSAIDA JERONIMO GONZALEZ	25,776.00
8321805	591	FINIEGO	EVALUACION DEL PROYECTO	FELIPE ANTONIO PEREZ PAZ	26,074.00
8321815	591	FINIEGO	EVALUACION DEL PROYECTO	HERRERA HERNANDEZ AMELIDA	26,074.00
8321865	591	FINIEGO	EVALUACION DEL PROYECTO	CASTILLO TAHUAL GREGORIO ARNULFO	28,160.00
8322423	591	FINIEGO	EVALUACION DEL PROYECTO	BARROS CELIS WENDY MANOLITA	28,160.00
8323739	591	FINIEGO	EVALUACION DEL PROYECTO	XUM GONZALEZ ENRIQUE	26,594.00
8323761	591	FINIEGO	EVALUACION DEL PROYECTO	CHAVEZ LOPEZ RITA YOJANA	27,713.00
8324070	591	FINIEGO	EVALUACION DEL PROYECTO	ORDONEZ PAXTOR JULIA CAYETANA	26,670.00
8324080	591	FINIEGO	EVALUACION DEL PROYECTO	CONZALEZ ALBUREZ LUIS ARNULFO	26,372.00
8324312	591	FINIEGO	EVALUACION DEL PROYECTO	DE LA CRUZ RAMIREZ SAMUEL	26,074.00
8324383	591	FINIEGO	FORMALIZACION AGENCIAS	AMALIA NAVARRO SANCHEZ	28,309.00
8324384	591	FINIEGO	FORMALIZACION AGENCIAS	ELVIRA TUPUL SALANIC	25,925.00
8320896	591	FINIEGO	EVALUACION DEL PROYECTO	ARRIAGA ESTRADA ZONIA AMARILIS	26,074.00
8350016	591	FINIEGO	EVALUACION DEL PROYECTO	NUÑEZ LIMA MAYCO VINICIO	28,309.00
8358751	591	FINIEGO	EVALUACION DEL PROYECTO	MARTINEZ FLORES LUIS ESTUARDO	29,055.00
8410935	30	FINIEGO	FORMALIZACION AGENCIAS	ROMIELLA GARCIA BATRES	26,670.00
TOTAL					10,453,422.08